Secuser.com :

Un site antivirus en ligne performant



Création JJ Pellé le 25 avril

Utilisation de SECUSER.COM

Sécuser est un site anti virus en ligne. Il est un très bon complément aux anti virus traditionnels.

L e site vous informe sur les menaces, les Hoax, le fishing, offre de la documentation sur la sécurité informatique, permet de télécharger un grand nombre d'antivirus (Avast, Avira, macfee...) et anti espions, ***et surtout vous offre un scan en ligne sécurisé de votre machine !***

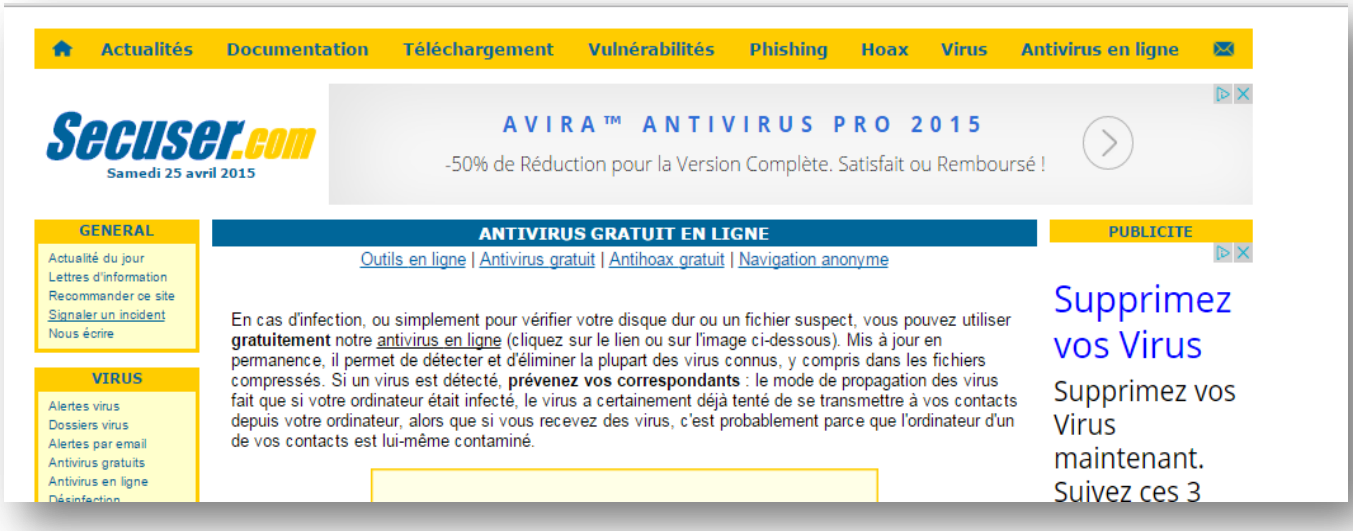

Comment accéder au site :

Tout simplement par cette adresse : http://www.secuser.com/

L'antivirus :

Cliquez sur l'option "Antivirus en ligne" .

Attention : bien choisir la version de votre système d'exploitation : 32 ou 64 bits

Comment le savoir ?

En ouvrant le panneau de configuration, option système.

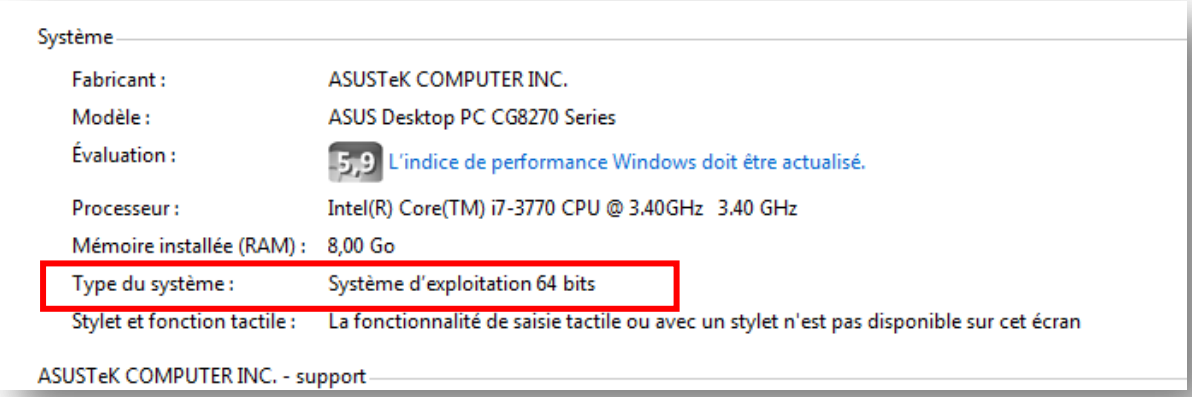

La fenêtre suivante s'est ouverte :

Cliquer sur la flèche correspondant à votre système. le programme "HousecallLauncher.exe" se télécharge. C'est un petit programme de connexion à l'antivirus en ligne. Si vous utilisez Google chrome, vous le retrouvez en bas de la fenêtre à gauche si c'est Mozilla, dans les téléchargements.

Ouvrir le programme pour le lancer.

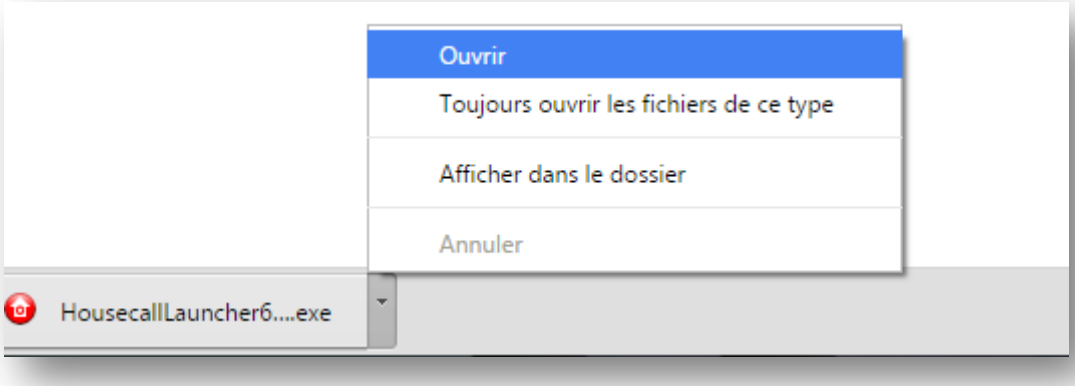

Celui ci s'installe et se met à jour.

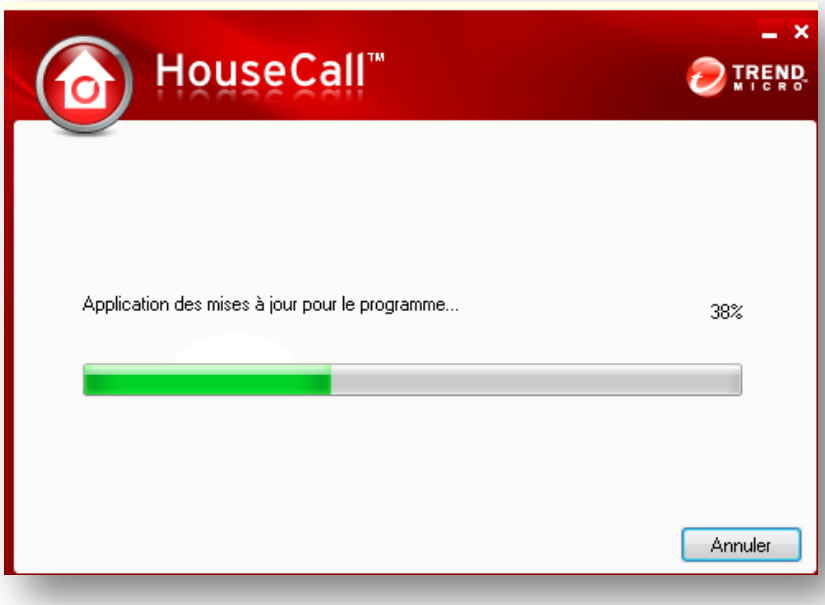

Une fois la mise à jour effectuée, accepter les termes du contrat, puis cliquer sur suivant. pas de panique, c'est un antivirus, il n'y a pas de piège !

Une fois installé, la fenêtre suivante apparait. Par défaut, il fait un scan rapide. Il va falloir paramétrer un scan complet pour plus de sécurité.

Cliquer sur "Paramètres" puis cocher "Scan complet" puis valider en cliquant sur "OK"

Cliquer ensuite sur" Scanner"

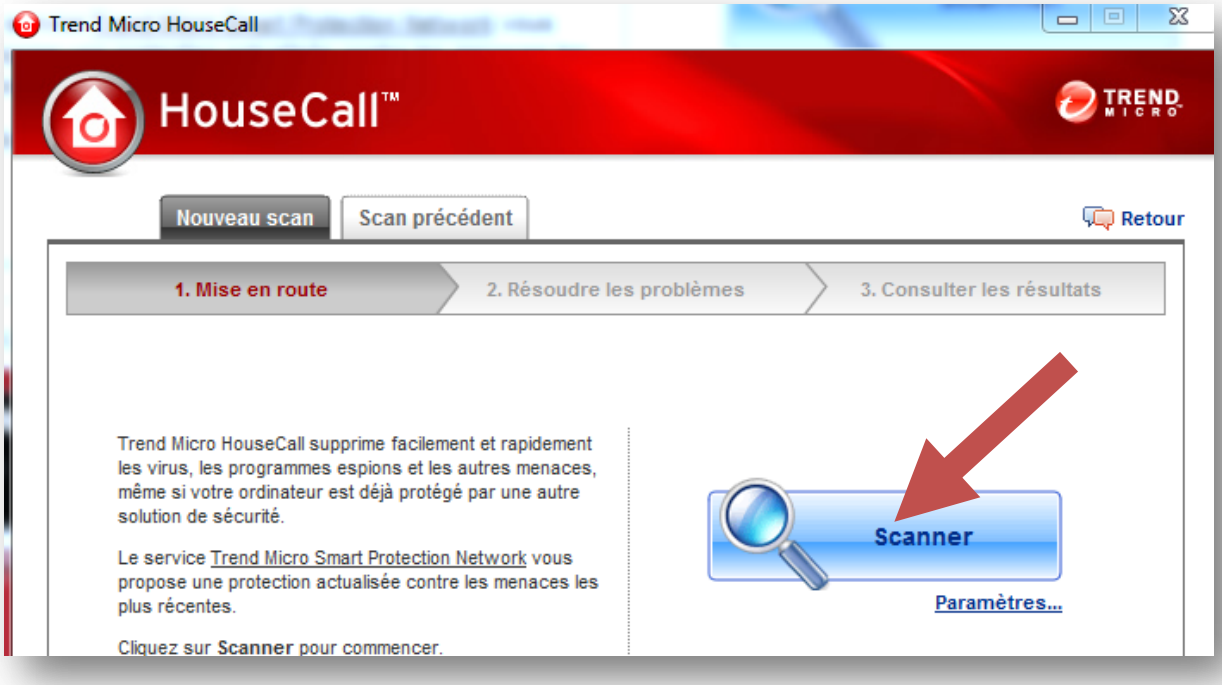

Le scan s'exécute et va durer un bon moment. Vérifier que votre ordinateur portable est sur secteur et que la mise en veille de l'ordinateur n'est pas activée (options d'alimentation dans panneau de configuration) aussi bien pourles portables que pour les ordinateurs de bureau.

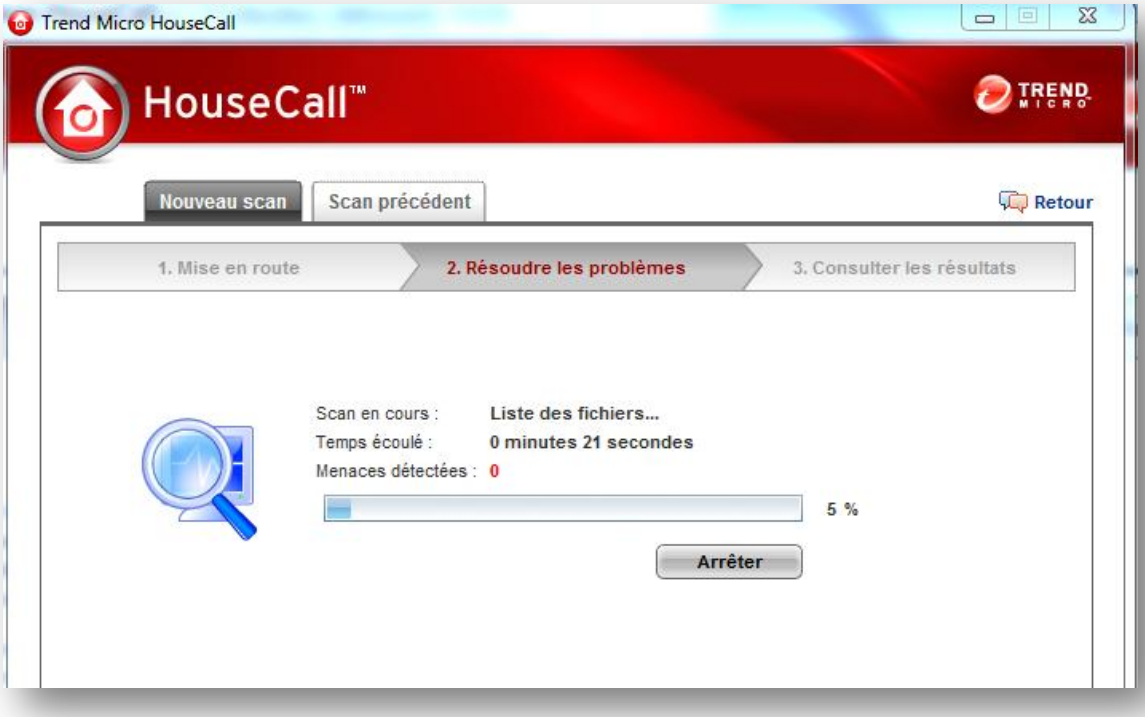

Voici le résultat du scan sur mon ordinateur portable utilisé pour les formations

C'est bien d'avoir effectué ce scan, car pour les formations je teste énormément de programmes et télécharge beaucoup !!

11 menaces détectées avec risque maximum, dont deux chevaux de Troie.

Malwarebytes ne les avait pas détecté ni mon antivirus, qui est "***Microsoft Security Essentials***".

il faut dire que c'est un antivirus pas trop performant, mais ma machine étant âgée, il ne me prend pas beaucoup de ressources par rapport aux antivirus performants tel Avast ou avira qui me le faisaient ramer.

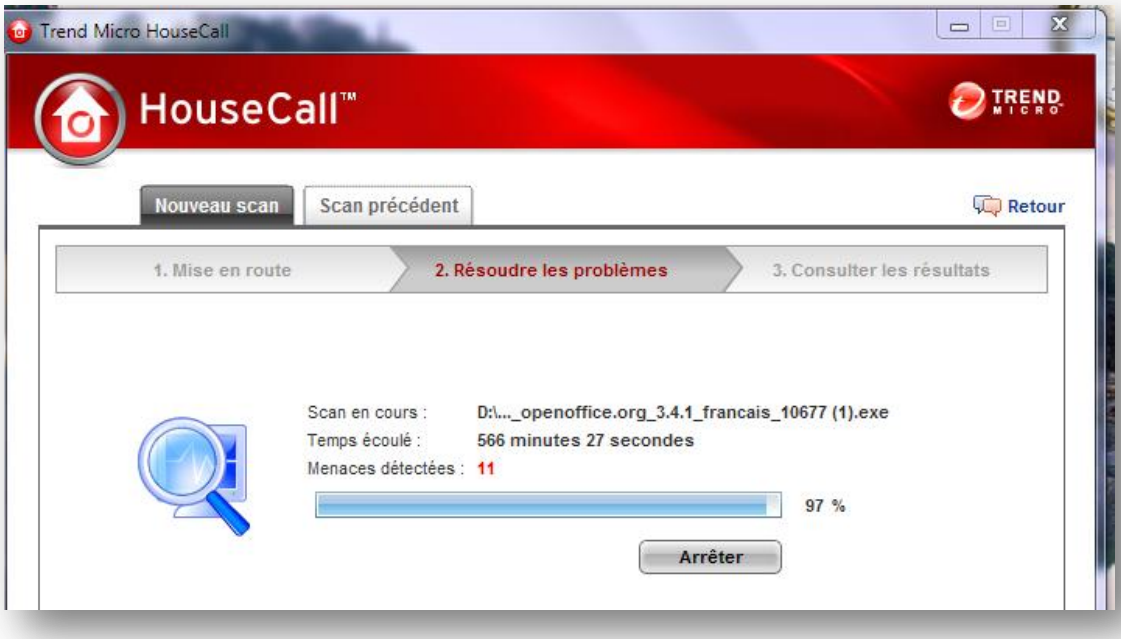

Enfin, cliquer sur "Résoudre" pour les éliminer !

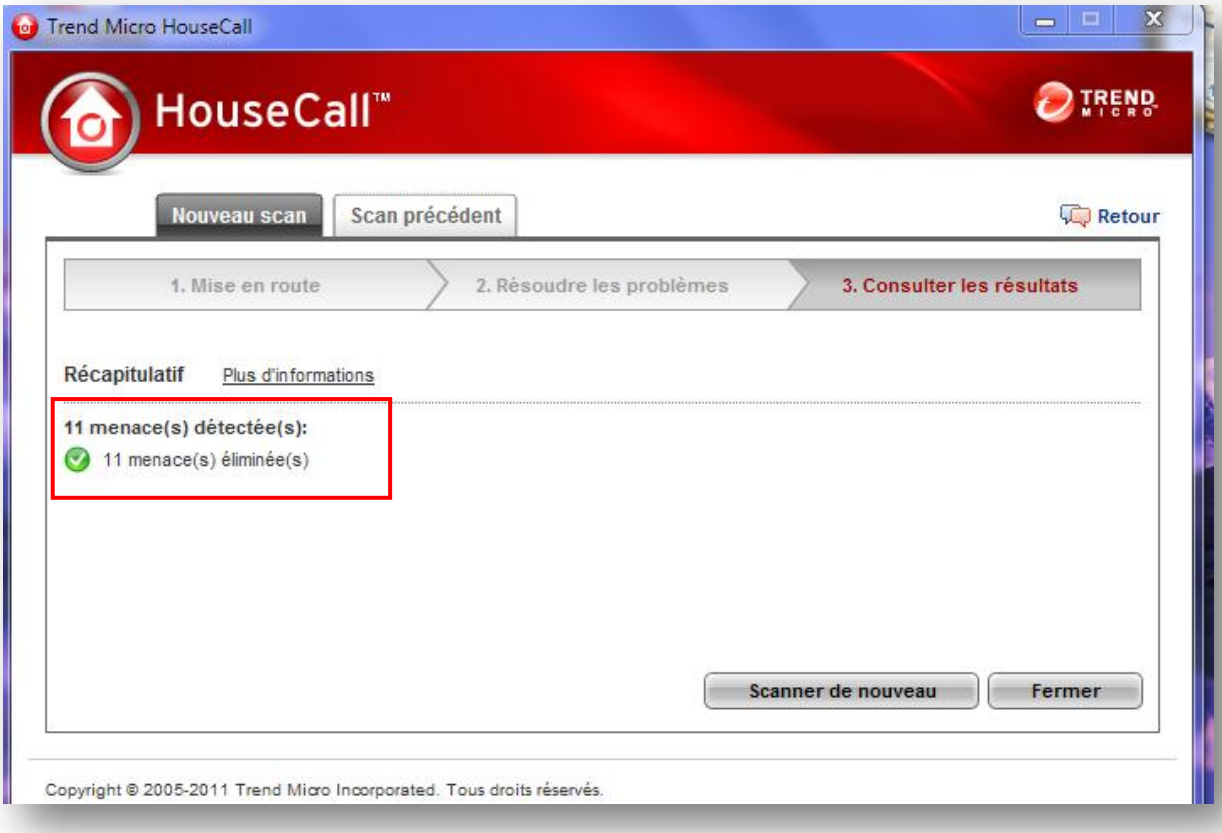

Voilà, à vous de jouer !

Je viens de scanner ma grosse machine de bureau, il n'y a aucune menace mais vous avez vu qu'il est interressant de l'utiliser de temps en temps !